

# APP Payroll System

Torino Unione Industriale - 19 Giugno 2019



# APP per i dipendenti

L'APP Data Management DMGO è disponibile per Smartphone sia con sistema Android sia sistema iOS



# APP Login

11:35 97

User:

Password:

**Accedi**

[Password Dimenticata?](#)

**Data Management**  
Copyright © 2019 - Data Management Srl

# APP Prima videata



# DM Payroll

Cliccando su **DM Payroll** si aprirà una schermata relativa all'ultimo mese retribuito con i principali dati della busta paga (funzionalità disponibile dal 2020).

The screenshot shows the DM Payroll app interface. At the top, the status bar displays the time 11:38, signal strength, Wi-Fi, and battery level at 97%. The app header includes a menu icon, the text 'DM Payroll (Cedolino)', and a user profile icon. The main content area is titled 'Maggio 2019' and 'Ordinario'. Below this, there are two columns: 'IBAN:' and 'Valuta:'. The 'Valuta:' column lists six entries, each with a value of € 0,00 and a corresponding IBAN code (IM\_CPO\_CED\_001 through IM\_CPO\_CED\_006). At the bottom, there are three summary rows: 'TOTALE NETTO A PAGARE' with a value of € 0,00, 'TOTALE TRATTENUTE' with a value of € 0,00, and 'TOTALE COMPETENZE' with a value of € 0,00.


IBAN:	Valuta:
	€ 0,00 IM_CPO_CED_001
	€ 0,00 IM_CPO_CED_002
	€ 0,00 IM_CPO_CED_003
	€ 0,00 IM_CPO_CED_004
	€ 0,00 IM_CPO_CED_005
	€ 0,00 IM_CPO_CED_006

TOTALE NETTO A PAGARE	€ 0,00
TOTALE TRATTENUTE	€ 0,00
TOTALE COMPETENZE	€ 0,00

# DM Payroll

Utilizzando il menù a sinistra è possibile accedere all'archivio dei cedolini paga e delle CU suddiviso per anno.



# DM Payroll

2019		
	MAGGIO <i>Ordinario</i>	€ 0,00 >
	APRILE <i>Ordinario</i>	€ 0,00 >
	MARZO <i>Ordinario</i>	€ 0,00 >
	FEBBRAIO <i>Ordinario</i>	€ 0,00 >
	GENNAIO <i>Ordinario</i>	€ 0,00 >

# DM Payroll

E' possibile visualizzare la propria busta paga e la propria CU e inviarle via email.

I cedolini paga e le CU sono archiviati, suddivisi per anno ed è quindi possibile accedere a tutti i documenti anche pregressi (archivio disponibile dall'anno 2011).

**SKF Industrie S.p.A.** INCIIL LISTINO RETRIBUZIONE

003 449 280NUS RIESTATIVITA' (R003)  
032 337 FERRE BRUCHE  
033 337 FERRE BRUCHE  
133 911 "METROSAUT. C/ATTENNA  
188 005 VIT. TRAO" MENSA EXTRA  
188 005 VIT. TRAO" MENSA EXTRA  
188 005 TR. C/025" AC. ACQUA  
188 005 TR. C/025" AC. ACQUA  
188 005 TR. C/025" AC. ACQUA  
188 005 TR. C/025" MENSA P. C.  
188 005 TR. C/025" MENSA P. C.  
207 005 ACCANTO ANNOV. COPPALE  
207 005 ACCANTO ANNOV. COPPALE

2018  
2019

\* VOCE SOLO STATISTICA.

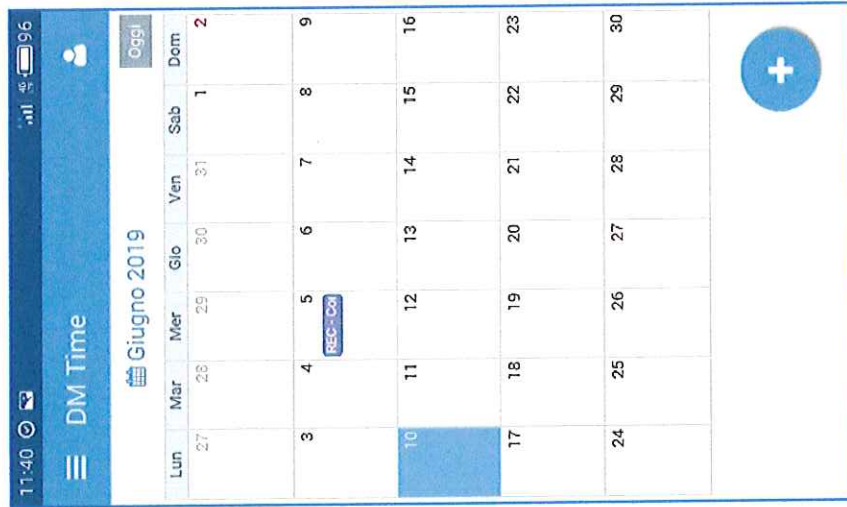
Descrizione	Importo	Importo	Importo
29.00	2.00	15.00	3.85
134.00	8.00	11.55	37.00 44.00

I DATI VARIABILI SONO DIFFERITI 1 / 1

# DM Time

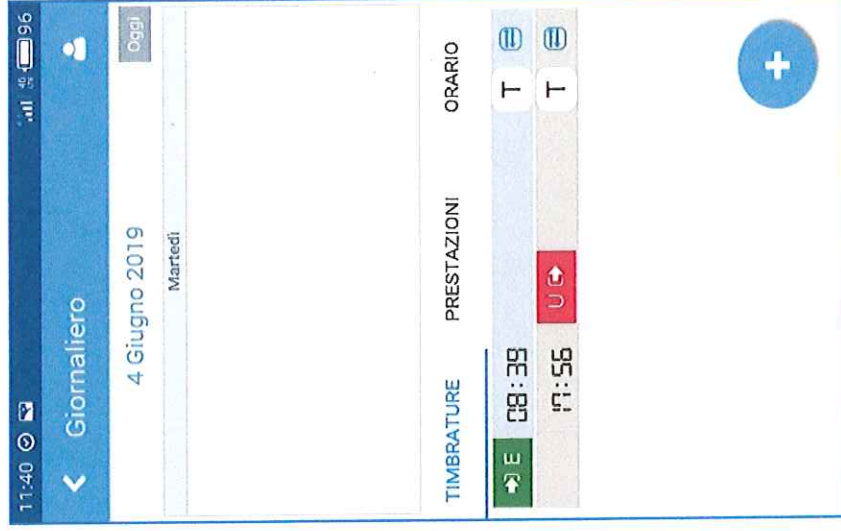
Cliccando su **DM Time** si accede al calendario mensile.

Le funzionalità dell'applicazione, al momento, risultano in sola visualizzazione per i dipendenti che non hanno strumenti informatici aziendali assegnati personalmente.




# DM Time

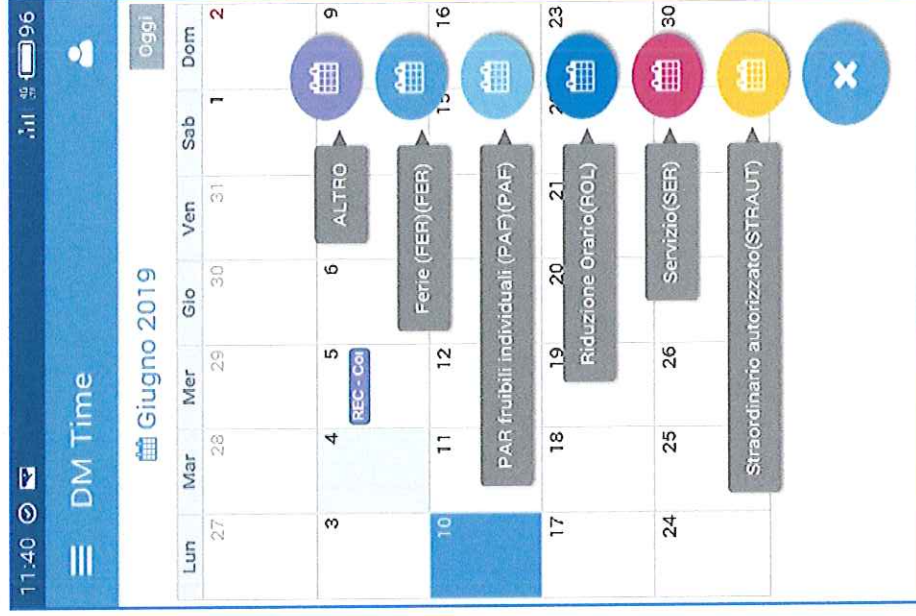
Selezionando la singola giornata, è possibile visualizzare le timbrature in ingresso / uscita.



# DM Time

Selezionando il  si apre la finestra per l'inserimento delle causali necessarie per giustificare l'assenza della giornata.

Si ricorda che, ad oggi, la funzionalità non è attiva per i lavoratori non provvisti di PC aziendale.



# DM Time

E' sufficiente selezionare la causale e inserire il giustificativo di assenza.

11:40 96

<

Giustificativo Singolo - INSERISCI \*

Tipologia	Giustificativi (Tutti)
Causale	Ferie (FER) (FER)
Data Inizio - Data Fine	04/06/2019 to 04/06/2019
Unità di misura	A giornata
Note	
Note d'uso	

# DM Time Responsabile

Il responsabile ha la possibilità di Autorizzare/Respingere il giustificativo inserito.

